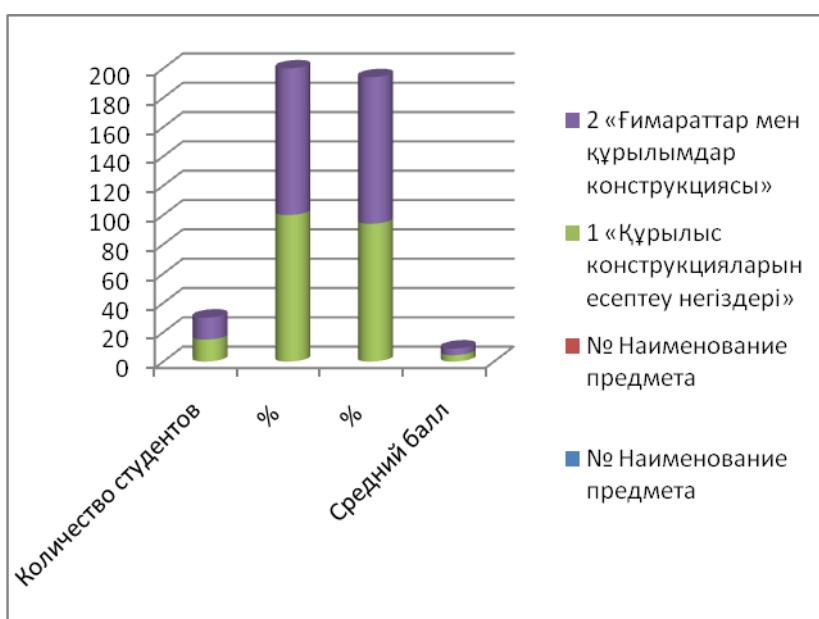


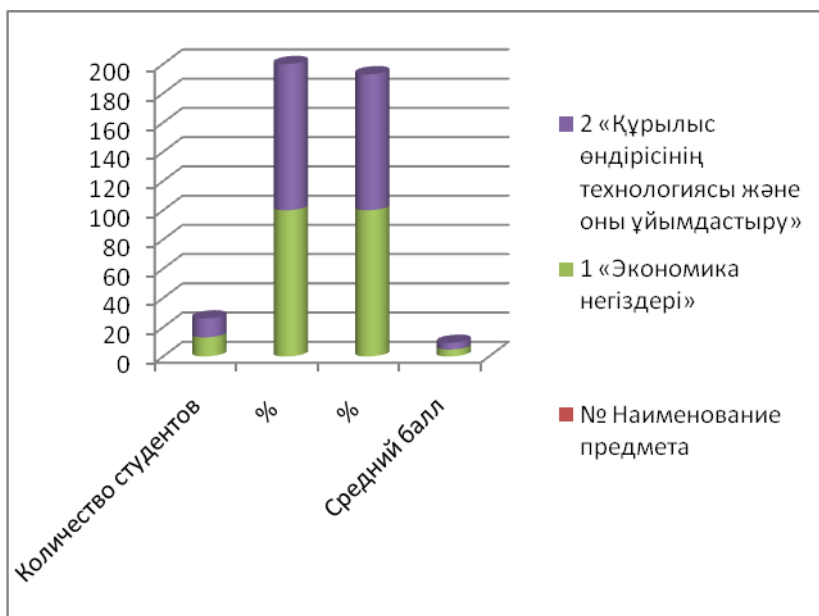
Итоги промежуточной аттестации за 2018-2019 учебный год  
I семестр 31 ПГС

№	Наименование предмета	Количество студентов	% абсолютная успеваемость	% качественная успеваемость	Средний балл
1	«Құрылыс конструкцияларын есептеу негіздері»	15	100	94	4,4
2	«Ғимараттар мен құрылымдар конструкциясы»	15	100	100	4,5



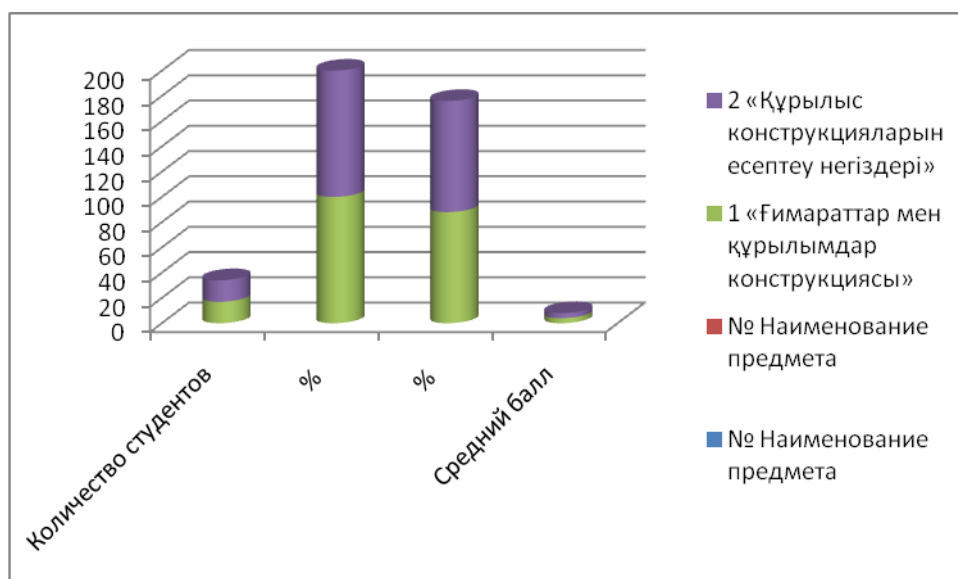
Итоги промежуточной аттестации за 2018-2019 учебный год  
II семестр 31 ПГС

№	Наименование предмета	Количество студентов	% абсолютная успеваемость	% качественная успеваемость	Средний балл
1	«Экономика негіздері»	13	100	100	4,7
2	«Құрылыс өндірісінің технологиясы және оны ұйымдастыру»	13	100	93	4,6



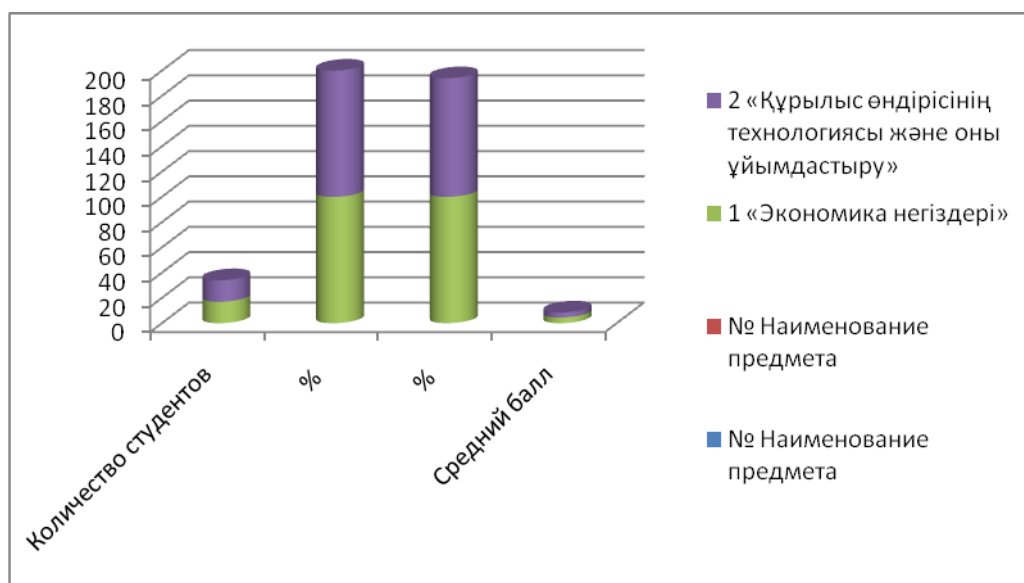
Итоги промежуточной аттестации за 2018-2019 учебный год  
I семестр 32 ПГС

№	Наименование предмета	Количество студентов	% абсолютная успеваемость	% качественная успеваемость	Средний балл
1	«Ғимараттар мен құрылымдар конструкциясы»	17	100	88	4
2	«Құрылыс конструкцияларын есептеу негіздері»	17	100	88	4



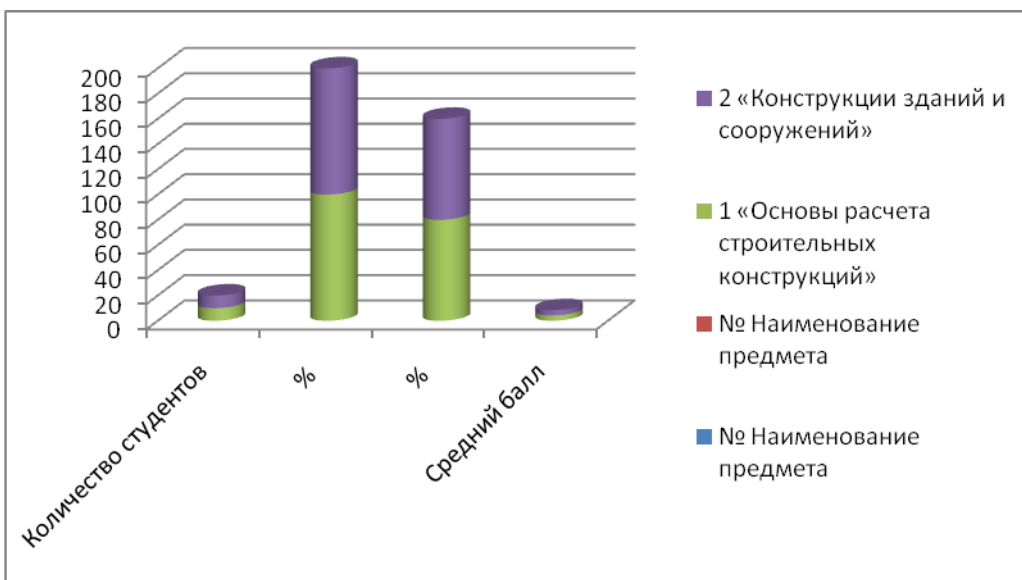
Итоги промежуточной аттестации за 2018-2019 учебный год  
II семестр 32 ПГС

№	Наименование предмета	Количество студентов	% абсолютная успеваемость	% качественная успеваемость	Средний балл
1	«Экономика негіздері»	17	100	100	4,5
2	«Құрылыс өндірісінің технологиясы және оны ұйымдастыру»	17	100	94	4



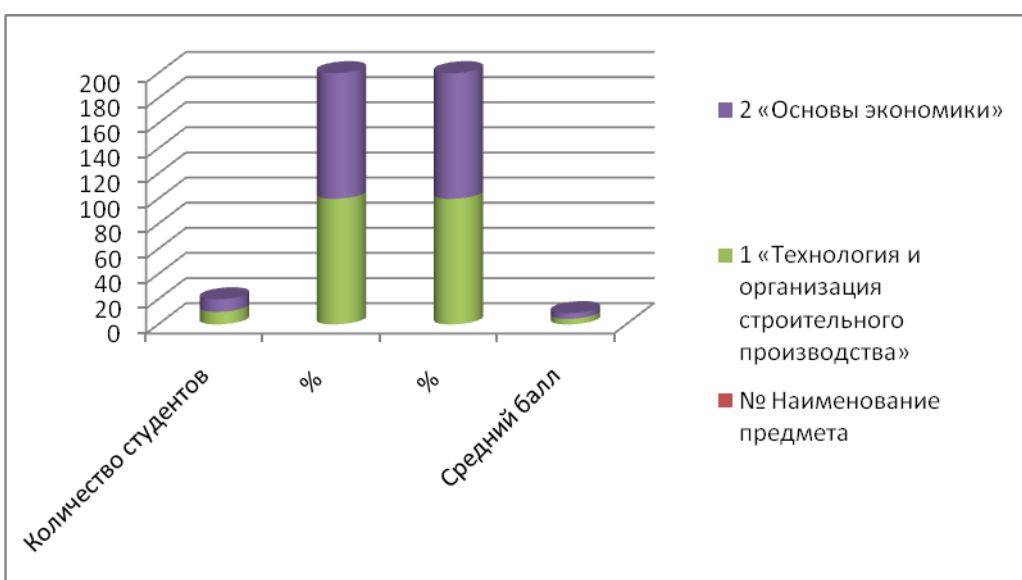
Итоги промежуточной аттестации за 2018-2019 учебный год  
I семестр 33 ПГС

№	Наименование предмета	Количество студентов	% абсолютная успеваемость	% качественная успеваемость	Средний балл
1	«Основы расчета строительных конструкций»	10	100	80	4,2
2	«Конструкции зданий и сооружений»	10	100	80	4,2



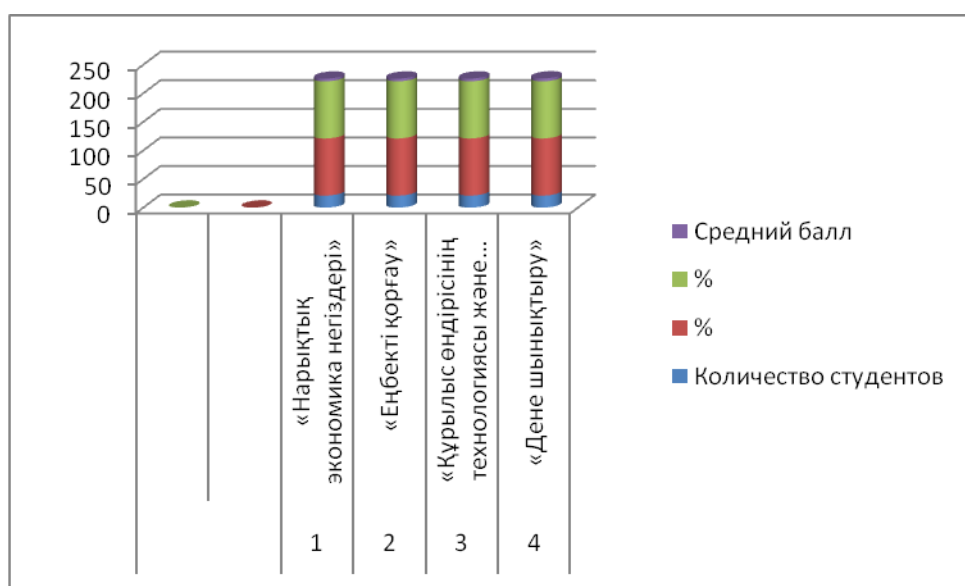
Итоги промежуточной аттестации за 2018-2019 учебный год  
II семестр 33 ПГС

№	Наименование предмета	Количество студентов	% абсолютная успеваемость	% качественная успеваемость	Средний балл
1	«Технология и организация строительного производства»	10	100	100	4,5
2	«Основы экономики»	10	100	100	4,5



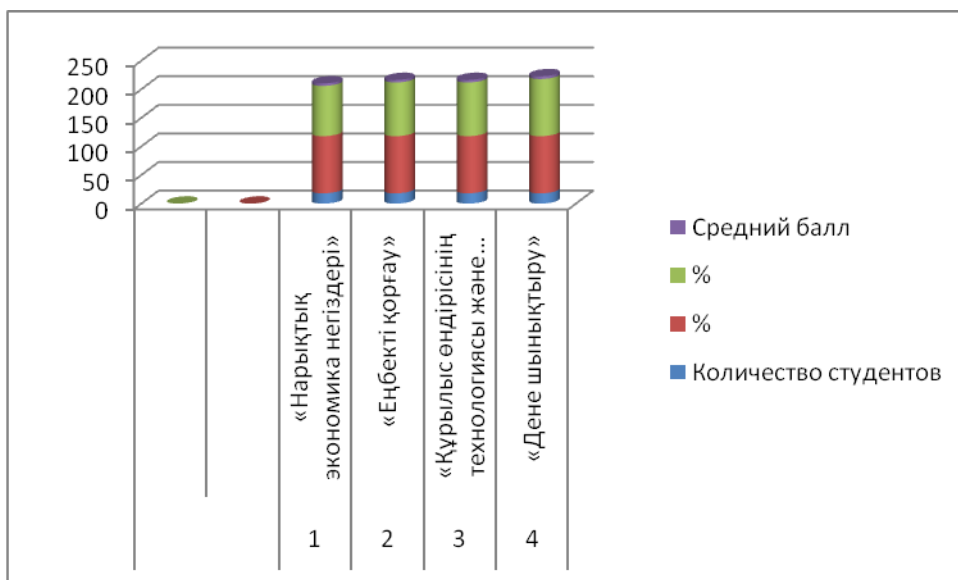
Итоги промежуточной аттестации за 2018-2019 учебный год  
I семестр 41 ПГС

№	Наименование предмета	Количество студентов	% абсолютная успеваемость	% качественная успеваемость	Средний балл
1	«Нарықтық экономика негіздері»	21	100	100	4,6
2	«Еңбекті қорғау»	21	100	100	4,6
3	«Құрылыс өндірісінің технологиясы және оны ұйымдастыру»	21	100	100	4,7
4	«Дене шынықтыру»	21	100	100	4,9



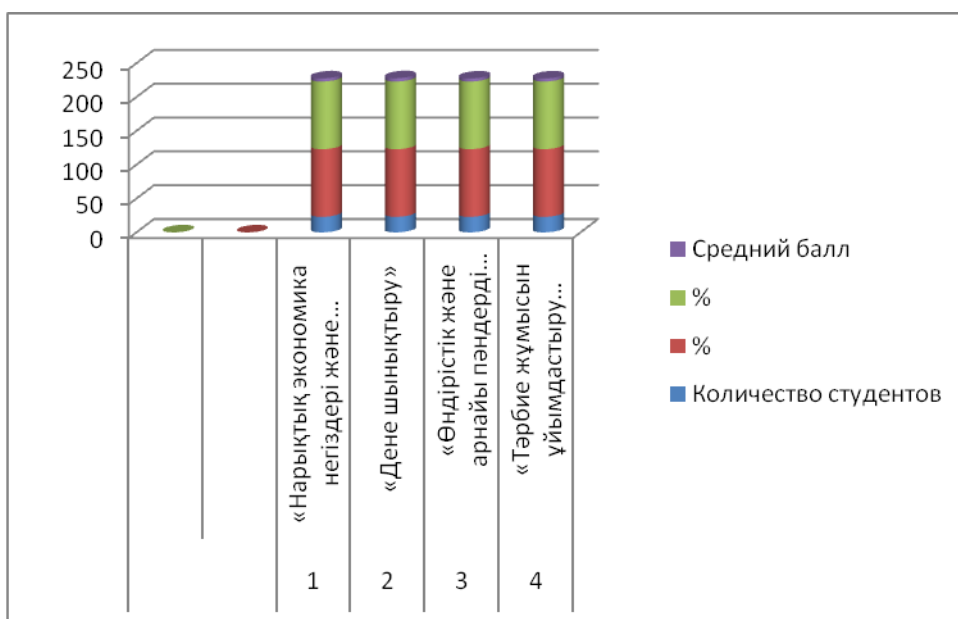
Итоги промежуточной аттестации за 2018-2019 учебный год  
I семестр 42 ПГС

№	Наименование предмета	Количество студентов	% абсолютная успеваемость	% качественная успеваемость	Средний балл
1	«Нарықтық экономика негіздері»	18	100	88	4,3
2	«Еңбекті қорғау»	18	100	94	4,3
3	«Құрылыс өндірісінің технологиясы және оны ұйымдастыру»	18	100	94	4,3
4	«Дене шынықтыру»	18	100	100	4,8



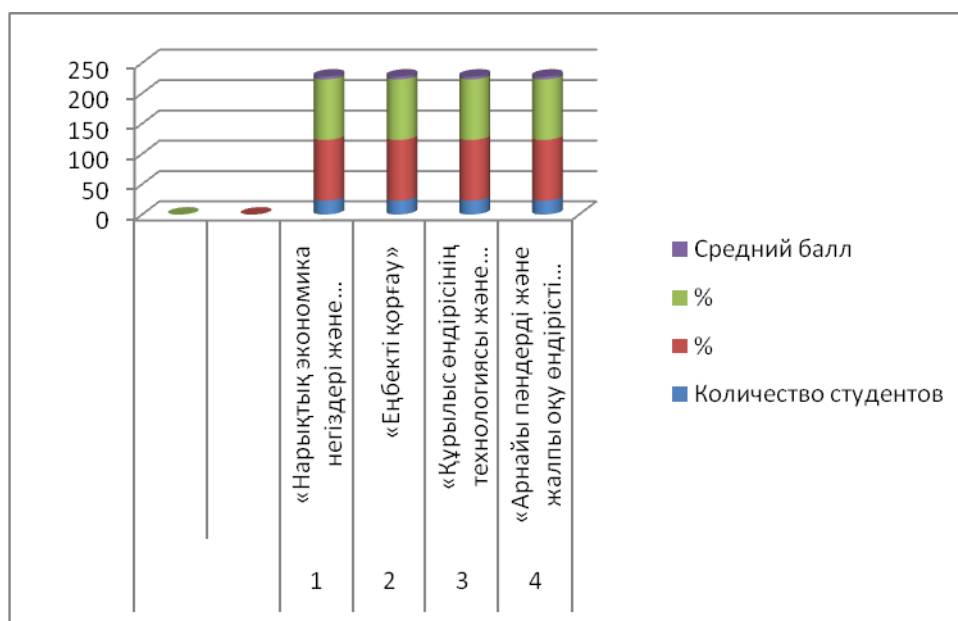
**Итоги промежуточной аттестации за 2018-2019 учебный год  
I семестр 41 ПО**

№	Наименование предмета	Количество студентов	% абсолютная успеваемость	% качественная успеваемость	Средний балл
1	«Нарықтық экономика негіздері және өндірісті басқару»	23	100	100	4,6
2	«Дене шынықтыру»	23	100	100	4,9
3	«Өндірістік және арнайы пәндерді оқытуды ұйымдастыру»	23	100	100	4,5
4	«Тәрбие жұмысын ұйымдастыру әдістемесі»	23	100	100	4,5



Итоги промежуточной аттестации за 2018-2019 учебный год  
II семестр 41 ПО

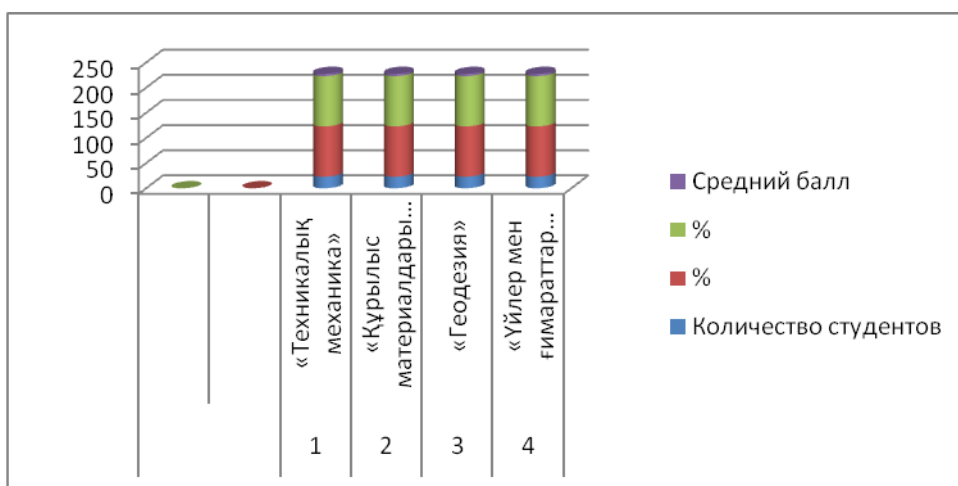
№	Наименование предмета	Количество студентов	% абсолютная успеваемость	% качественная успеваемость	Средний балл
1	«Нарықтық экономика негіздері және өндірісті басқару»	23	100	100	4,7
2	«Еңбекті қорғау»	23	100	100	4,7
3	«Құрылыс өндірісінің технологиясы және оны ұйымдастыру»	23	100	100	4,5
4	«Арнайы пәндерді және жалпы оқу өндірісті ұйымдастыру әдістемесі»	23	100	100	4,5



Итоги промежуточной аттестации за 2018-2019 учебный год  
II семестр 21 ПГС

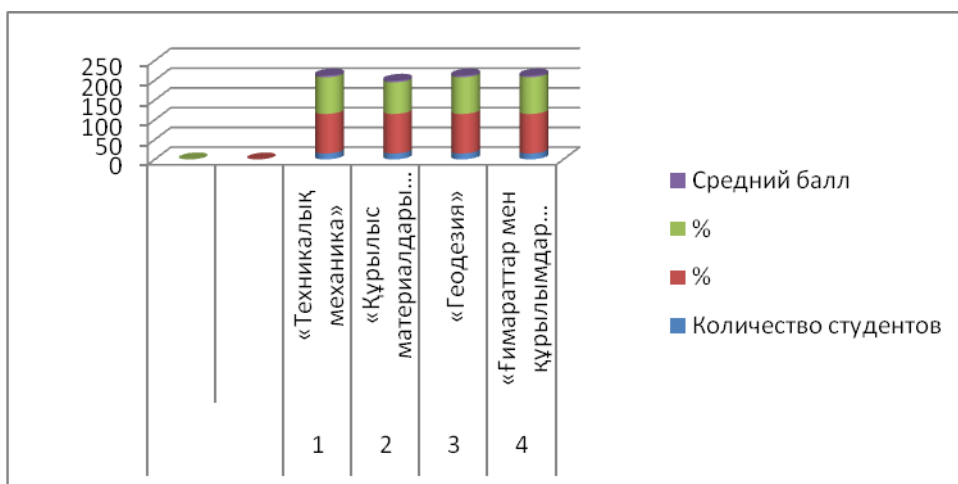
№	Наименование предмета	Количество студентов	% абсолютная успеваемость	% качественная успеваемость	Средний балл
1	«Техникалық механика»	23	100	100	4,4
2	«Құрылыс материалдары мен бұйымдары»	23	100	100	4,4
3	«Геодезия»	23	100	100	4,4
4	«Үйлер мен ғимараттар»	23	100	100	4,4

конструкциясы»			
----------------	--	--	--



**Итоги промежуточной аттестации за 2018-2019 учебный год  
II семестр 22 ПГС**

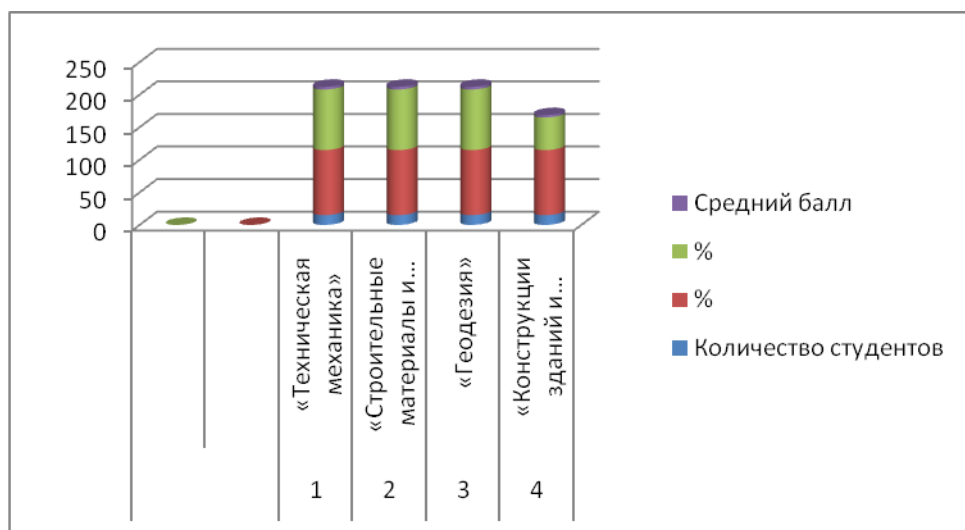
№	Наименование предмета	Количество студентов	% абсолютная успеваемость	% качественная успеваемость	Средний балл
1	«Техникалық механика»	15	100	93	4,5
2	«Құрылыс материалдары мен бұйымдары»	15	100	80	4,1
3	«Геодезия»	15	100	93	4,3
4	«Ғимараттар мен құрылымдар конструкциясы»	15	100	93	4,3





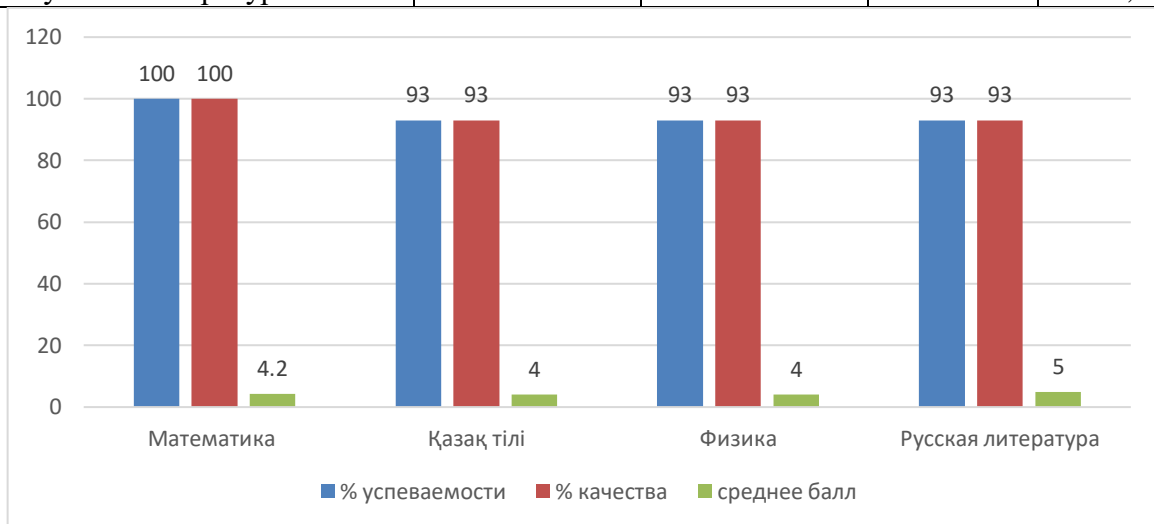
Итоги промежуточной аттестации за 2018-2019 учебный год  
II семестр 23 ПГС

№	Наименование предмета	Количество студентов	% абсолютная успеваемость	% качественная успеваемость	Средний балл
1	«Техническая механика»	15	100	93	4,1
2	«Строительные материалы и изделия»	15	100	93	4,1
3	«Геодезия»	15	100	93	4,1
4	«Конструкции зданий и сооружений»	15	100	50	3,6



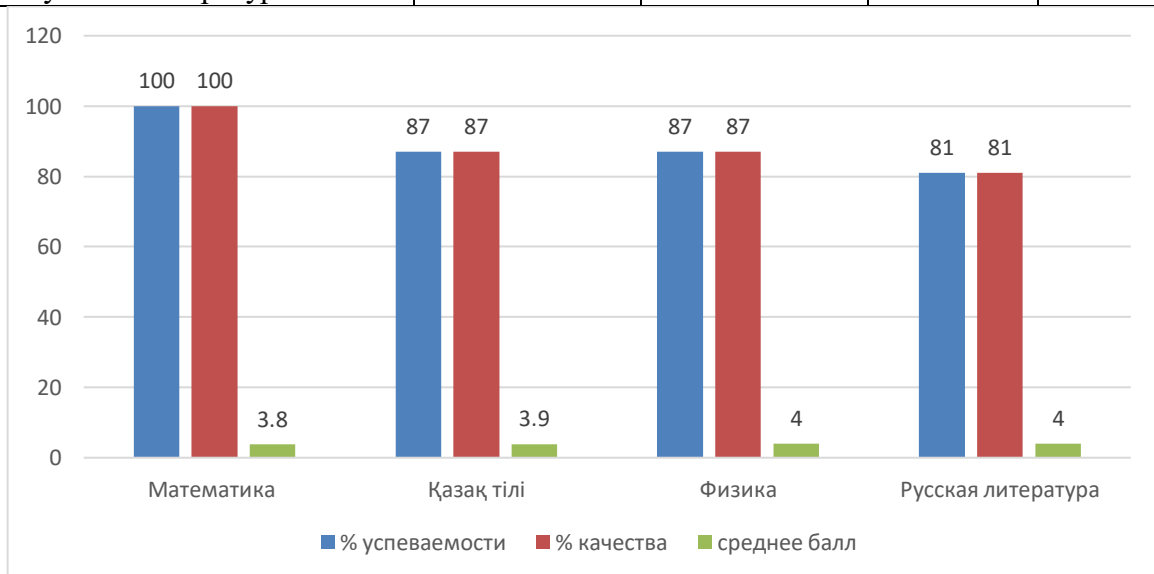
Итоги промежуточной аттестации за 2018-2019 учебный год  
II семестр (группа С 21)

№	Наименование предмета	Количество студентов	% успеваемости	% качества	среднее балл
1	Математика	15	100	100	4,2
2	Қазақ тілі	15	93	93	4
3	Физика	15	93	93	4
4	Русская литература	15	93	93	4,2



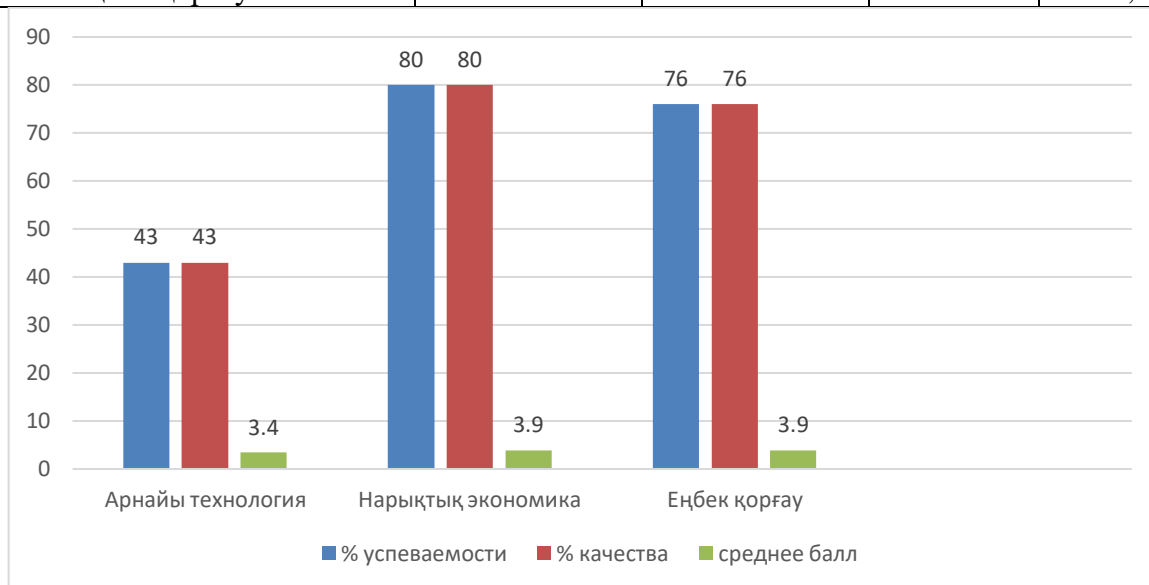
Итоги промежуточной аттестации за 2018-2019 учебный год  
II семестр (группа С 23)

№	Наименование предмета	Количество студентов	% успеваемости	% качества	среднее балл
1	Математика	16	100	100	3,8
2	Қазақ тілі	16	87	87	3,9
3	Физика	16	87	87	4
4	Русская литература	16	81	81	4



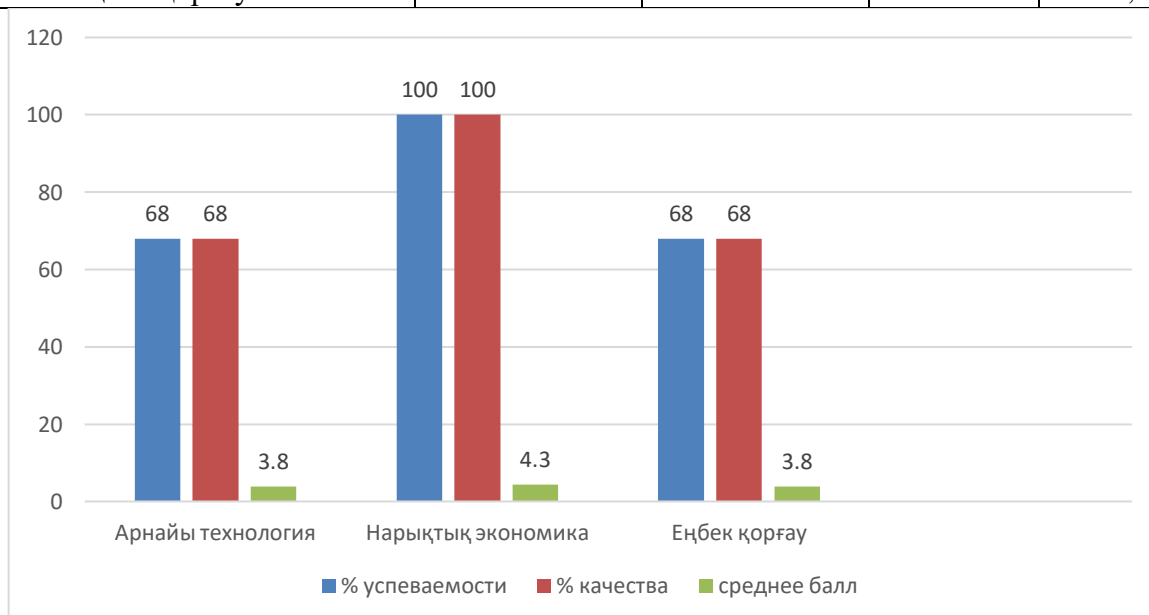
Итоги промежуточной аттестации за 2018-2019 учебный год  
II семестр (группа С 31)

№	Наименование предмета	Количество студентов	% успеваемости	% качества	среднее балл
1	Арнайы технология	21	43	43	3,4
2	Нарықтық экономика	21	80	80	3,9
3	Еңбек қорғау	21	76	76	3,9



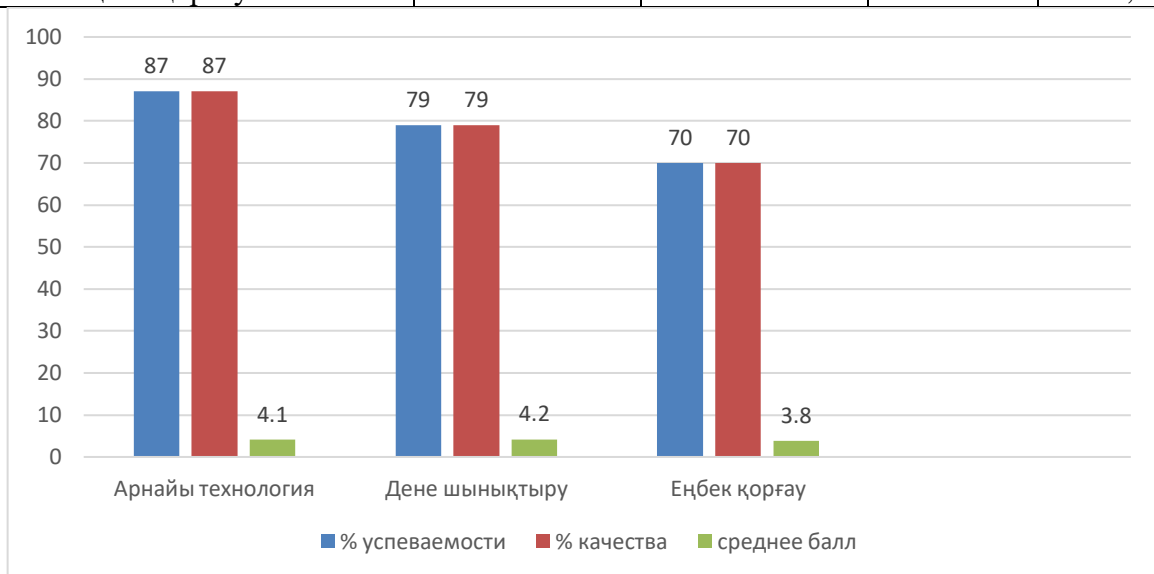
Итоги промежуточной аттестации за 2018-2019 учебный год  
II семестр (группа С 33)

№	Наименование предмета	Количество студентов	% успеваемости	% качества	среднее балл
1	Арнайы технология	25	68	68	3,8
2	Нарықтық экономика	25	100	100	4,3
3	Еңбек қорғау	25	68	68	3,8



Итоги промежуточной аттестации за 2018-2019 учебный год  
II семестр (группа С 32)

№	Наименование предмета	Количество студентов	% успеваемости	% качества	среднее балл
1	Арнайы технология	24	87	87	4,1
2	Дене шынықтыру	24	79	79	4,2
3	Еңбек қорғау	24	70	70	3,8



Итоги промежуточной аттестации за 2018-2019 учебный год  
II семестр (группа М 21)

№	Наименование предмета	Количество студентов	% успеваемости	% качества	среднее балл
1	Математика	17	94	94	4,2
2	Қазақ тілі	17	94	94	4,2
3	Физика	17	94	94	4,2
4	Қазақстан тарихы	17	100	100	4,2

